

GUIDA Self Care Utenti ALI

Istruzioni per recuperare i carnet cinema richiesti negli ultimi 12 mesi



Guida SelfCare Utenti ALI - Lista Biglietti - 1

Per recuperare i biglietti del cinema prenotati negli ultimi 12 mesi:

✓ vai sul sito di ALI e clicca sul logo del tuo circuito preferito

✓ accedi alla piattaforma BitQ cliccando sul logo «BitQ»



Guida SelfCare Utenti ALI - Lista Biglietti - 2

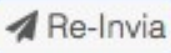
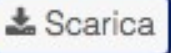

In HOME PAGE della piattaforma BitQ:

- ✓ clicca su **BIGLIETTI** per visualizzare i tuoi ordini
- ✓ scegli l'azione «Re-Invia» o «Scarica»

Se hai scelto il circuito

- **THE SPACE CINEMA:** cliccando «Re-Invia» o «Scarica» potrai disporre del tuo carnet – in formato pdf - contenente 10 ingressi
- **UCI CINEMAS e UNICI:** cliccando «Re-Invia» o «Scarica» su uno qualsiasi dei 10 biglietti disponibili, potrai ricevere l'intero carnet contenente i 10 pdf validi per ciascun ingresso

Se la spedizione contiene più di un biglietto, le funzioni 'Re-Invia' e 'Scarica' opereranno sull'intera spedizione

Azioni	N. Biglietto	N. Ordine	Nome Offerta	Nome	Cognome	Email	Rag. Soc.	Data	Codice Biglietto
	Cerca I	Cerca	Cerca	C	Cerca	Cerca	Cerc	aaaa-r	Cerca Codice Bigliett
 	N° 27351 Singolo 1 di 1	 3551	The Space Cinema - 1 Ingresso...	Utente	ALI	info@bitq.it		26/06/2018 - 09:28	40F407E5AE9D5BE8998F

Visualizza 10 voci Visualizza dal 1 al 10 di 1 elementi

Grazie

