



# MultiCinema ALI

**INGRESSI AL CINEMA  
CHE VUOI, QUANDO VUOI!**

**GUIDA di UTILIZZO**

# Che cos'è la **MULTICINEMA ALI**?

La **Multicinema ALI** è una **card innovativa** pensata per chi ama andare al cinema in modo **flessibile, economico e senza vincoli**. Consente di acquistare biglietti **a prezzo scontato** e di scegliere **ogni volta** in quale cinema o circuito utilizzarla, senza essere legati a una singola catena.

## **Dove si può utilizzare?**

La card permette di ottenere i biglietti per numerosi cinema e circuiti in tutta Italia, tra cui:

- **The Space Cinema**
- **UCI Cinemas**
- **UniCI**
- **Il Regno del Cinema**
- **Notorious Cinemas**
- **Circuito Cinema Bologna**
- **Circuito Cinema Rome e Firenze**
- **The Screen Cinemas**
- **SpazioCinema Anteo**
- **Palazzo Adriano**
- **PopUp Cinema**

In totale, la card copre **centinaia di sale in tutta Italia**



# Condizioni di utilizzo

---

**La Multicinema ALI è valida 7 MESI dall'acquisto + i mesi di validità dei singoli circuiti:**

- **circa 12 mesi** per: *The Space Cinema, UCI Cinemas, UniCi, Il Regno del Cinema, Notorious Cinemas, Circuito Cinema Bologna, Circuito Cinema Roma e Firenze, The Screen Cinemas, SpazioCinema Anteo, Massimo Ferrero Cinemas, PopUp Cinema, CinePark*
- **circa 6 mesi** per Giometti Cinema

Potrai scegliere, ogni volta, **il tuo multisala preferito** e ricevere i relativi **biglietti d'ingresso**.

Ricorda che:

- soltanto i biglietti dei circuiti **The Space, UCI** e **Spazio Cinema Anteo** sono utilizzabili **sia online che in cassa**. Per tutti gli altri circuiti, i biglietti sono utilizzabili esclusivamente in cassa
- **ogni biglietto** generato è valido **per 1 persona** e **non può essere annullato o sostituito**
- la Multicinema ALI **NON è rimborsabile**
- la data di scadenza **NON** può essere modificata
- i biglietti della Multicinema ALI sono sempre presenti e recuperabili nella tua utenza BitQ>Biglietti>Gestisci>Azioni Disponibili>Invia per email/Scarica.

# Come riscattare la tua MULTICINEMA ALI

1. Clicca sulla **categoria MULTICINEMA ALI**



MULTICINEMA ALI

TUTTE LE NAZIONI

TUTTE LE REGIONI

TUTTE LE PROVINCE

MULTICINEMA ALI

CERCA UNA PAROLA CHIAVE

Azzera

Cerca

2. Clicca su **ACQUISTA**

anche se a video vedi un importo valorizzato, nulla è dovuto, in quanto hai già perfezionato il tuo acquisto sul sito ALI



**Multicinema ALI - 10 Ingressi al cinema che vuoi, quando vuoi!**

Ti ricordiamo che completando l'attivazione del voucher sarà creato un nuovo ordine (con l'indicazione del prezzo) da cui potrai richiedere i tuoi biglietti del cinema. È...

€ 69.50

Acquista

3. Inserisci il codice del tuo voucher nel campo «Voucher» e clicca su **RISCATTA VOUCHER**  
Completando l'attivazione del voucher sarà creato un nuovo ordine (con l'indicazione del prezzo) da cui potrai richiedere i tuoi biglietti del cinema

TORNA INDIETRO



Descrizione

Dettagli

**MULTICINEMA ALI - 10 INGRESSI AL CINEMA CHE VUOI, QUANDO VUOI!**

Quantità

Totale



1



€ 69,50

Voucher

INSERISCI IL TUO CODICE VOUCHER

VERIFICA COUPON

Utilizza il codice voucher che hai ricevuto.

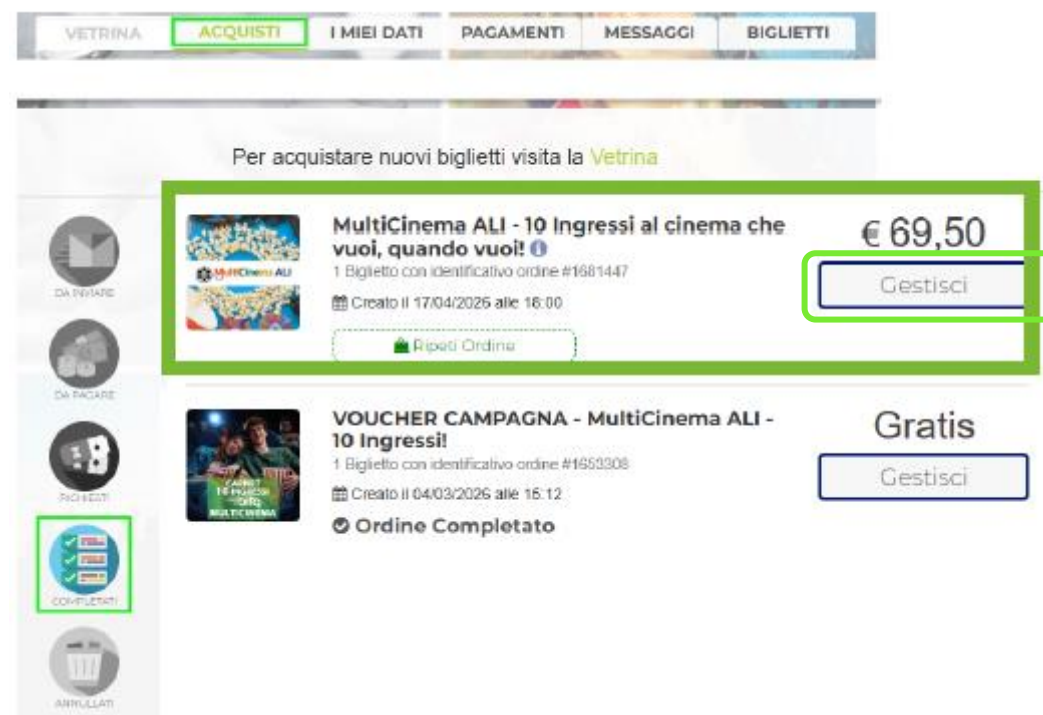
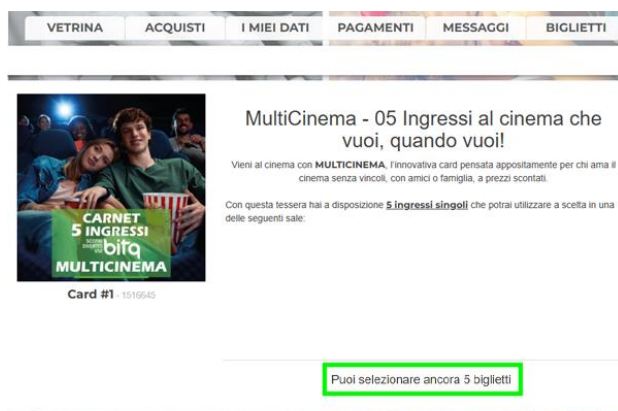
**NB: cliccando "ACQUISTA" la procedura di pagamento sarà avviata immediatamente.**

L'importo pagato include le commissioni e tutti i costi di gestione del servizio.

RISCATTA VOUCHER

## Come richiedere i biglietti (1/3)

1. Accedi a BitQ
2. clicca sulla sezione **ACQUISTI**
3. nel menù laterale seleziona **COMPLETATI**  
Se nel riquadro evidenziato a destra al posto del bottone «Gestisci» trovi «Acquista», vai alla slide precedente e riscatta il tuo voucher
4. clicca su **GESTISCI**  
Ti confermiamo che nulla è dovuto, anche se a video vedi un importo valorizzato, in quanto hai già perfezionato il tuo acquisto sul sito ALI



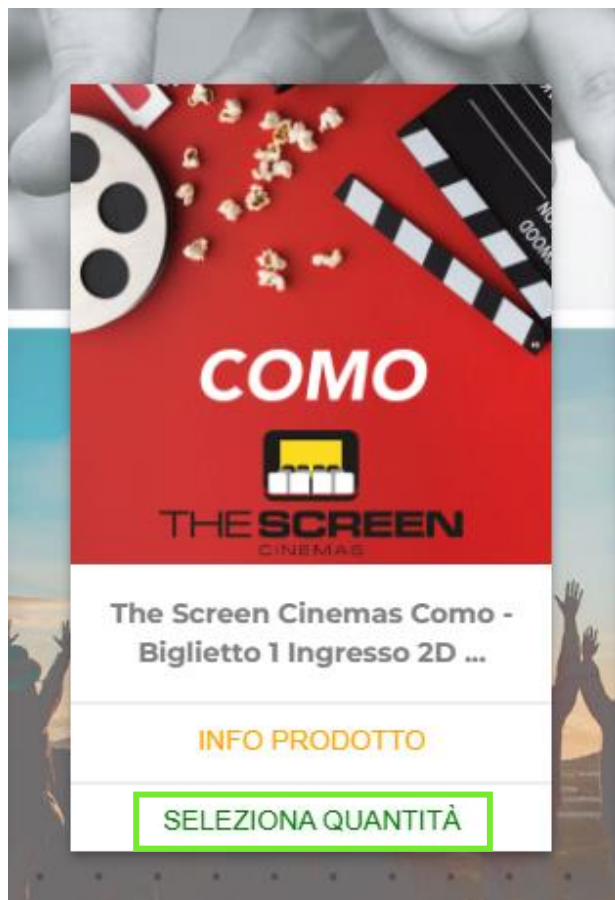
Dal dettaglio della Multicinema potrai **visualizzare**:

- **il residuo** dei biglietti disponibili
- **la scadenza** della card

Scorrendo alla fine della pagina, potrai **selezionare il circuito cinema desiderato** tra quelli disponibili.

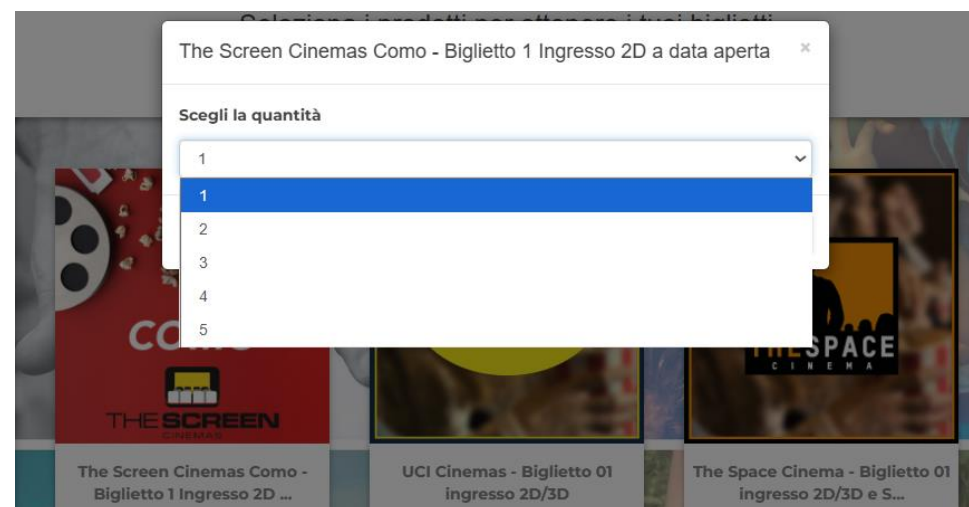
Cliccando su **INFO PRODOTTO** potrai visualizzare la scheda prodotto completa per il circuito selezionato.

## Come richiedere i biglietti (2/3)

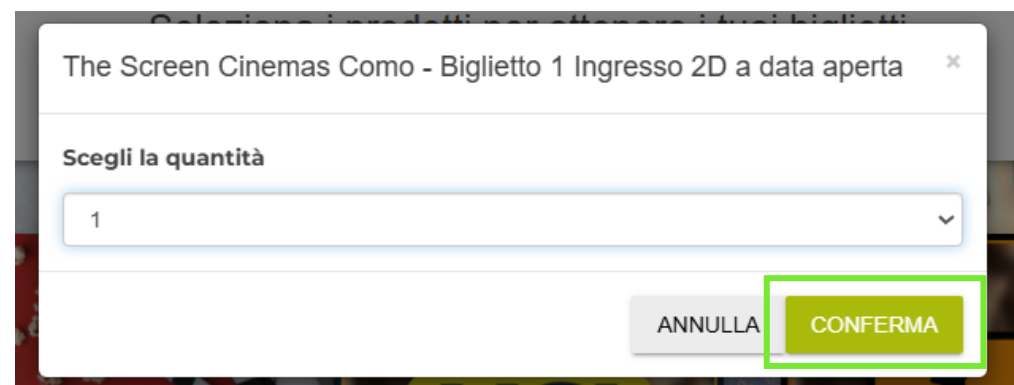


1. Una volta scelto il circuito che preferisci clicca su **SELEZIONA QUANTITÀ** per indicare la quantità di biglietti desiderata

2. Nel menù a tendina **seleziona la quantità di biglietti desiderata** per il circuito scelto



3. Una volta scelta la quantità **clicca su CONFERMA**



## Come richiedere i biglietti (3/3)

Dopo aver confermato la quantità di biglietti desiderata, lo stato dell'operazione apparirà come «**In Elaborazione**»

Entro pochi minuti riceverai i **biglietti direttamente via e-mail**.

A video compariranno due opzioni:

- **Invia per e-mail** - per ricevere nuovamente i biglietti nella tua casella di posta.
- **Scarica** - per **salvare i biglietti** direttamente sul tuo dispositivo.

The image shows two screenshots of a web interface for managing tickets. The top screenshot shows a table with one row of data. The 'Azioni' column contains a button labeled 'In Elaborazi' (partially visible). The bottom screenshot shows the same table, but the 'Azioni' column contains two buttons: 'Invia per email' and 'Scarica'. Both screenshots include a search bar, a table with columns 'Prodotto', 'Email', 'Nome', 'Cognome', and 'Azioni', and pagination controls.

Prodotto	Email	Nome	Cognome	Azioni
The Screen Cinemas Como - Biglietto 1 Ingresso 2D a data aperta Biglietto numero #4361332	operation@bitq.it	BitQ	SRL	In Elaborazi

Visualizza 10 elementi Vista da 1 a 1 di 1 elementi

< Precedente 1 Successivo >

Prodotto	Email	Nome	Cognome	Azioni
The Screen Cinemas Como - Biglietto 1 Ingresso 2D Biglietto numero #4361332	operation@bitq.it	BitQ	SRL	Invia per email Scarica

Visualizza 10 elementi Vista da 1 a 1 di 1 elementi

< Precedente 1 Successivo >

# Come RECUPERARE i biglietti

Tutti i **biglietti della tua Multicinema** sono sempre disponibili nella sezione **BIGLIETTI** di **BITQ**.

Per recuperare i biglietti già selezionati:

1. **Accedi** al tuo account su **BitQ** (dall'home page AlixTE)
2. clicca su **BIGLIETTI** per visualizzare la lista di tutti gli ordini effettuati
3. seleziona l'**ordine** di cui vuoi recuperare i biglietti e clicca su **GESTISCI**
4. clicca su **Azioni Disponibili** per Inviare per email o Scaricare i tuoi ingressi.

Il tuo saldo è di 9997118.08 Q-Point utilizzabili entro il 17/04/2030

## LISTA BIGLIETTI

Se la spedizione contiene più di un biglietto, le funzioni 'Re-Invia' e 'Scarica' opereranno sull'intera spedizione

Esporta lista

Azioni	N.Biglietto	N.Ordine	Nome Offerta	Nome Cognome - Rag.Soc.	Email	Data	Codice Biglietto
<a href="#">Gestisci</a>	Cerca N. Bigl	Cerca	Cerca N	Cerca Nome Cogi	Cerca Email	aaaa-mf	Cerca Codic
	N° 4361332 Singolo 1 di 1	1516650	The Screen Cinemas Como - Biglietto...	BitQ SRL	operation@bitq.it	07/11/2025 - 11:33	BL2TNRUQ